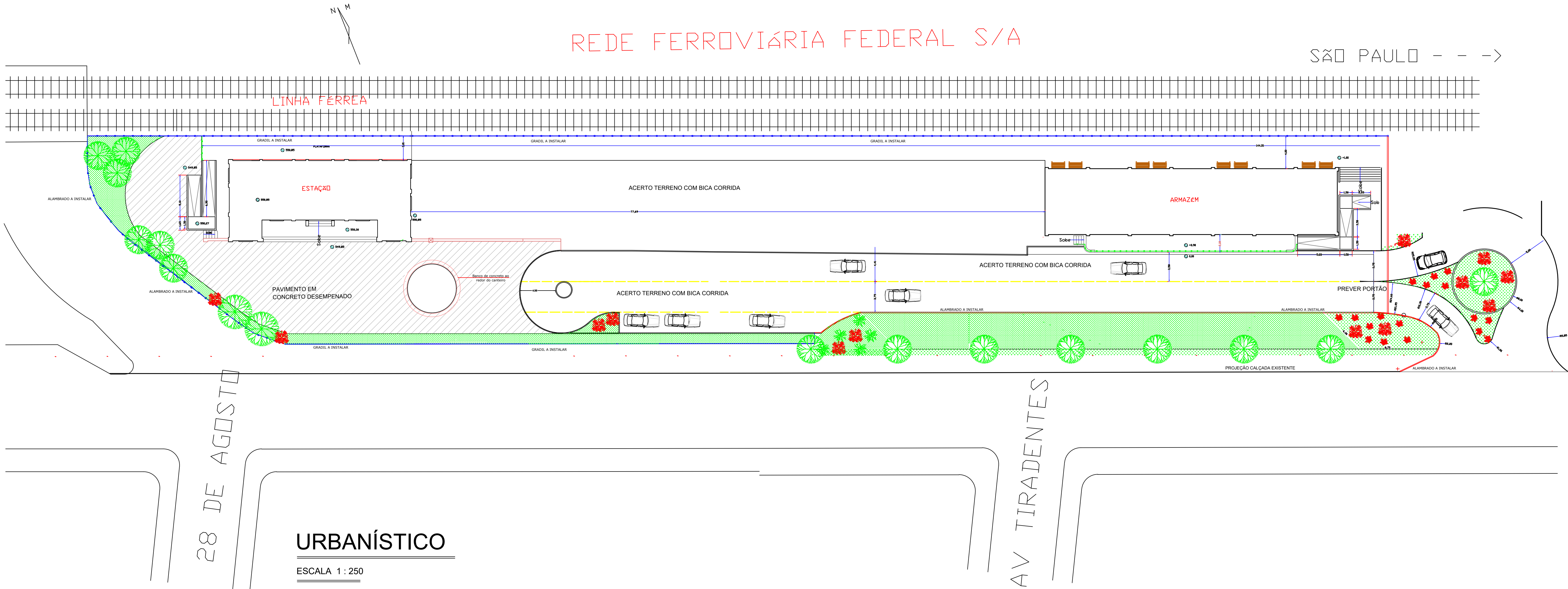
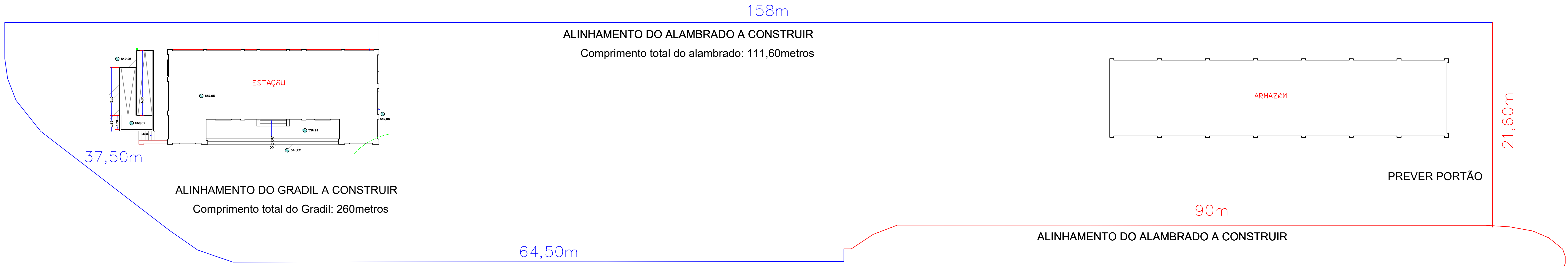



Direitos Autorais reservados. Lei 9910 de 19/02/98 - Resolução 420 CONEXA / CREA. É proibida a reprodução parcial ou integral desta obra sem a permissão dos autores.



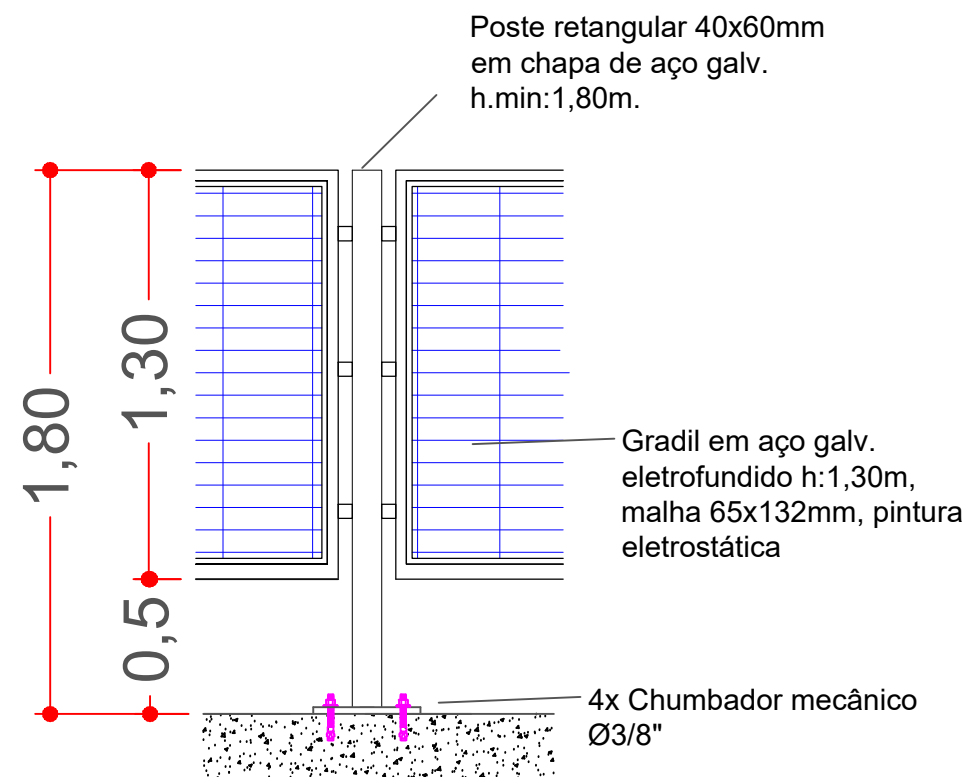
URBANÍSTICO  
ESCALA 1 : 250



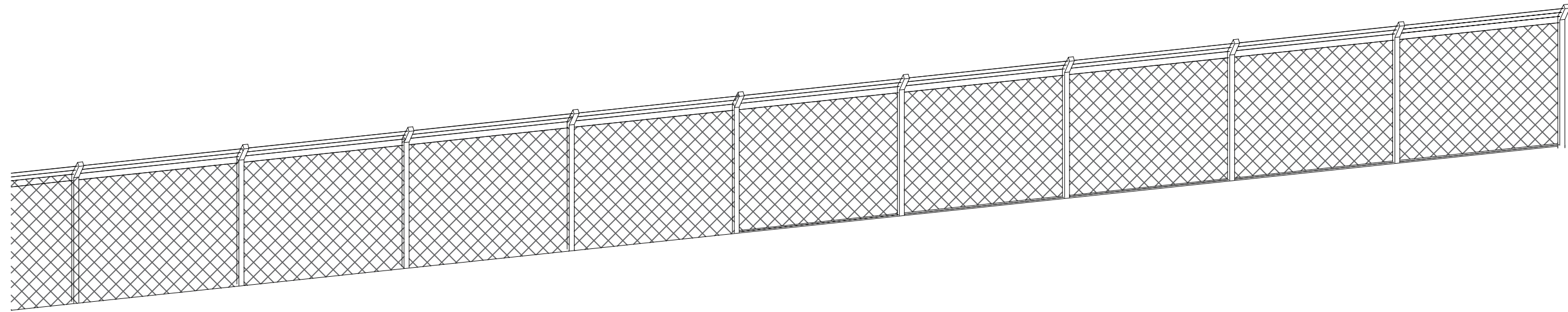
PLANTA DE FECHAMENTO  
ESCALA 1 : 200



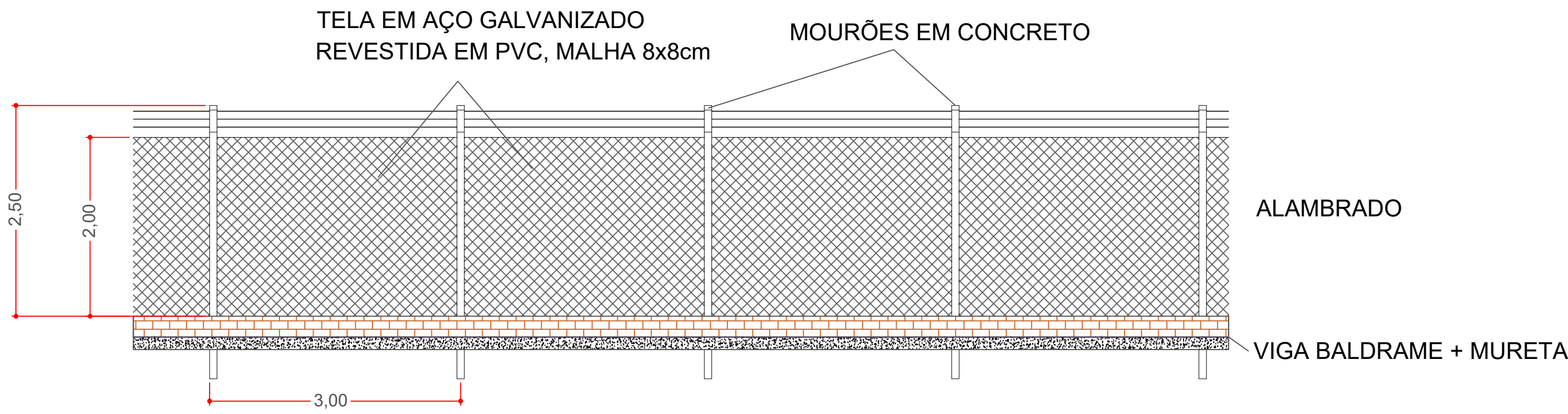
GRADIL  
ESCALA 1 : 25



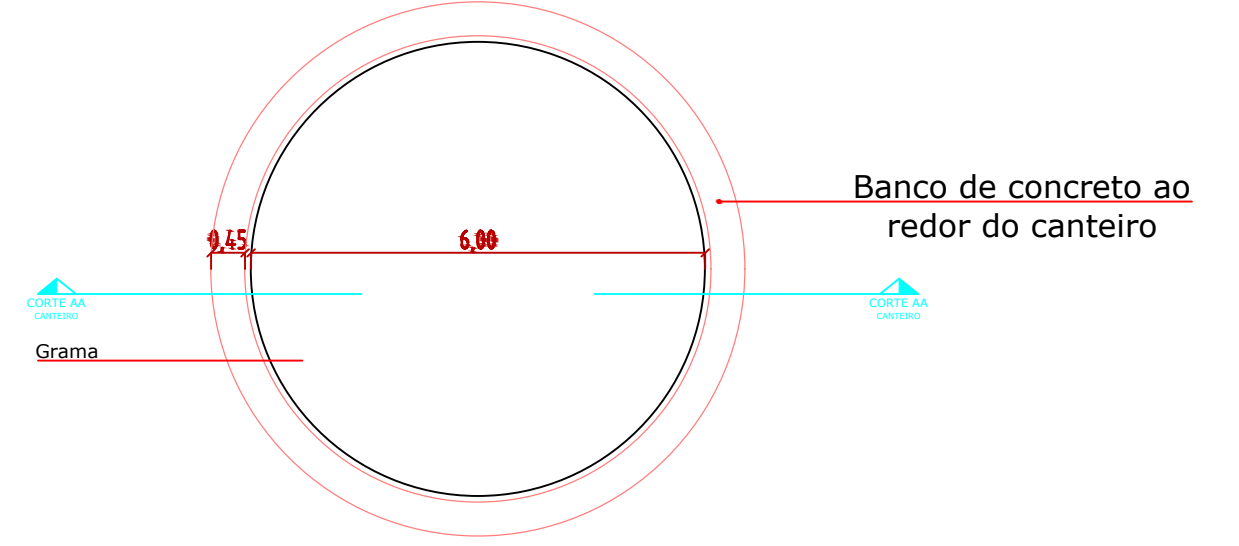
DETALHE - GRADIL  
ESCALA 1 : 25



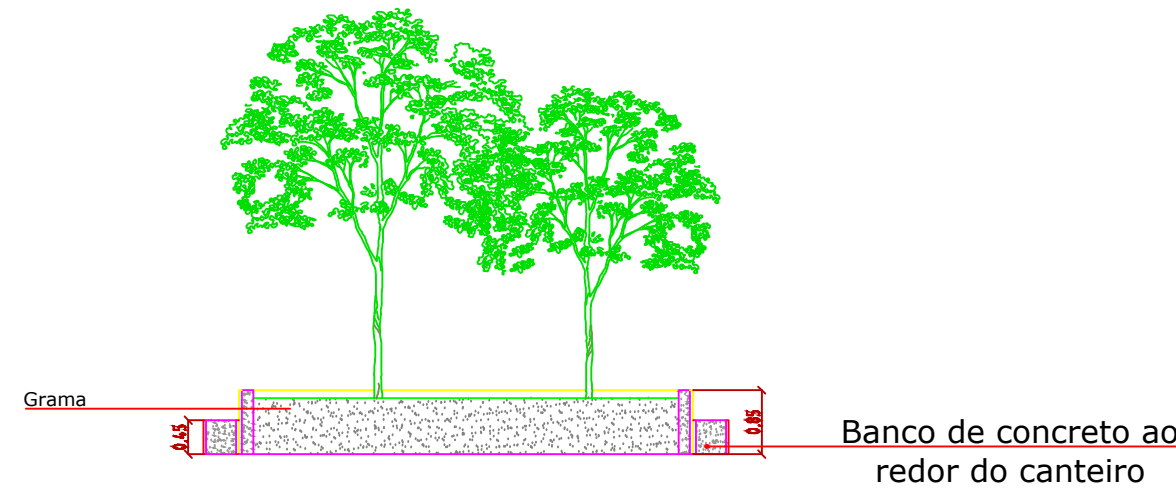
ISOMÉTRICO - ALAMBRADO A CONSTRUIR  
SEM ESCALA



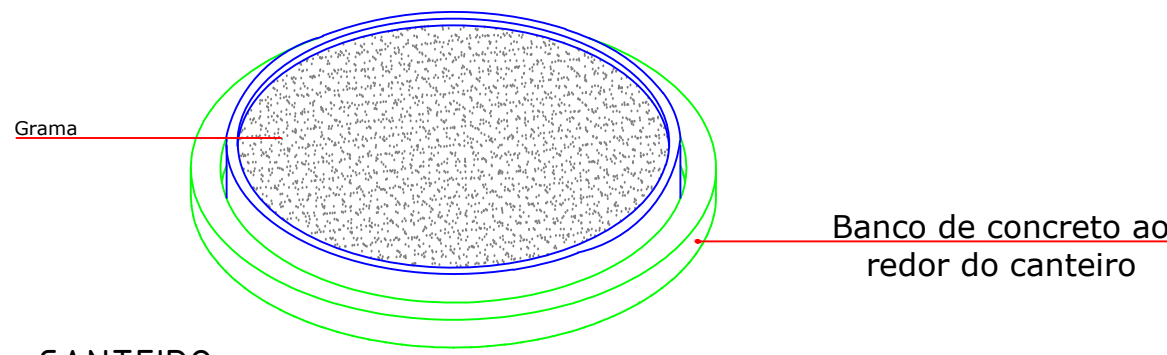
DETALHE - ALAMBRADO  
ESCALA 1 : 50



CORTE A-A - CANTEIRO  
ESC.: 1/100



CORTE A-A - CANTEIRO  
ESC.: 1/100



ISOMÉTRICA - CANTEIRO  
ESC.: 1/100

## LEGENDA

- REMOVER GRADIL EXISTENTE E INSTALAR NOVO
- REMOVER ALAMBRADO EXISTENTE E INSTALAR NOVO
- PAVIMENTO EM CONCRETO DESEMPENADO

PROJETO	DESENHO Nº	FOLHA	DATA	REVISÃO
URBANÍSTICO	PROJ.REF.MUSA	01/01	22/01/2026	R02

OBRA	Estação Ferroviária de Matão
ENDEREÇO	Avenida 28 de Agosto
TÍTULO	Proj. Executivo Urbanístico
RESP. TÉCNICO	Ribeiro Engenharia e Projetos Ltda.
PROPRIETÁRIO	PREFEITURA MUNICIPAL DE MATÃO
COORDENADOR DO PROJETO	Vinicius F. Ribeiro
ANOTAÇÃO DE RESPONSABILIDADE TÉCNICA	2620252058012

Situação S/ Escala	PROPRIETÁRIO: PREFEITURA MUNICIPAL DE MATÃO CNPJ: 45.270.188/0001-26 RESP. LEGAL: APARECIDO FERRARI CPF: 019.969.658-67
Calçamento em concreto polido	520m²
Acerto de terreno com bica corrida	60m³
Alambrado	205m
Gradil	145m
Área total da Urbanização	3.568m²

NOTAS:  
1. O ALAMBRADO DEVERÁ SER EXECUTADO NO ALINHAMENTO, COTAS E DESNÍVEL CONFORME PROJETO.  
2. TODAS AS DIMENSÕES, POSIÇÃO DE MONTES, CANTOS E PORTÕES DEVERÃO SER CONFIRMADAS EM CAMPO ANTES DA EXECUÇÃO, COMANDO A TITULAÇÃO DA OBRA.  
3. OS MONTES, CANTOS E PORTÕES DEVERÃO SER CONFIRMADOS EM CAMPO, COM PREVIDÊNCIA DE ENCAMBAMENTO E FUNÇÕES EM CONCRETO ARMADO.  
4. TODAS AS FOLHAS METÁLICAS, MONTES, CANTOS, PORTÕES, ABRAÇADORAS, PARAFUSOS, ARRAVIAIS E PORCÃO DEVERÃO SER GALVANIZADOS OU PROTEGIDOS CONTRA CORROSÃO.  
5. A MEDIDA DO ALAMBRADO SERÁ FEITA EM METROS (M) DE COMPRIMENTO EXECUTADO, AO LONGO DO ENDO DOS MONTES.  
6. A EXECUÇÃO DOS SERVIÇOS DEVERÁ ATENDER AS NORMAS TÉCNICAS VIGENTES E AS NORMAS DE SEGURANÇA DO TRABALHO, SENDO OBRIGATÓRIO O USO DE EPI E O ACOMPANHAMENTO DA TITULAÇÃO DA OBRA.

VINICIUS FABBRI RIBEIRO ENG. CIVIL - AV. CAMPOS SALLES 259, CENTRO MATÃO-SP (16) 99712-9918

Direitos Autorais reservados. Lei 9910 de 19/02/98 - Resolução 420 CONEXA / CREA. É proibida a reprodução parcial ou integral desta obra sem a permissão dos autores.